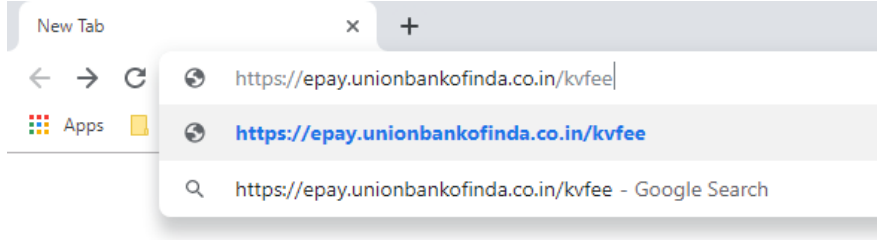


-: ऑनलाइन फीस भुगतान की आसान एवं सुरक्षित प्रक्रिया :-

- ऑनलाइन फीस भुगतान के लिए आपके पास होना चाहिए --
 - 15 अंकों का Student Unique ID (यह यूनिक आईडी पूर्व में भुगतान की गयी चालान में होती है या फिर इसे कक्षा शिक्षक या कार्यालय से प्राप्त कर सकते हैं)
 - बच्चे का जन्मतिथि
 - एटीएम कार्ड
 - बैंक में रजिस्टर्ड मोबाइल (रजिस्टर्ड मोबाइल संख्या पर एक OTP आता है जिसे फीस भुगतान के दौरान अंतिम चरण में दर्ज करनी होती है)
- फीस भुगतान जनवरी, अप्रैल, जुलाई एवं अक्टूबर माह में दिनांक 01 से 15 तक बिना विलम्ब शुल्क के; दिनांक 16 से 30/31 तक विलम्ब शुल्क के साथ अभिभावक अपनी सुविधा अनुसार कर सकते हैं।
- मोबाइल या कंप्यूटर के ब्राउसर एड्रेस बार में <https://epay.unionbankofindia.co.in/kvfee/> टाइप करें जैसा की नीचे दिखाया गया है-



- <https://epay.unionbankofindia.co.in/kvfee/> टाइप करने के बाद कुछ ऐसा विंडो या स्क्रीन खुलेगा-

Union Bank of India

यूनियन बैंक ऑफ इंडिया
अच्छे लोग, अच्छा बैंक

Union Bank of India
Good people to bank with

Kendriya Vidyalaya Sangathan

UNION FEE PAY

[Click Here for Online Payment](#)

[Click Here for Print Receipt till 29-Feb-2016](#)

[Click Here for Generate Challan & Print Receipt](#)

सर्व संपन्न संस्कृत
केन्द्रीय विद्यालय संगठन

- [Click Here for Online Payment](#) पर क्लिक करें-



| Make Payment |
|---|
| Student Unique ID: <input type="text"/> |
| Date of Birth (DD/MM/YYYY): <input type="text"/> |
| Captcha: <input type="text"/> |
| |
| <input type="button" value="Login"/> |



| Make Payment |
|---|
| Student Unique ID: 172244116000777 |
| Date of Birth (DD/MM/YYYY): 11/09/2009 |
| Captcha: Qv4cl0 |
| |
| <input type="button" value="Login"/> |

उदारणार्थ (जानकारी भरने के पश्चात)

- student Unique ID में अपने बच्चे की 15 अंकों का यूनिक आईडी दर्ज करें। (यह यूनिक आईडी पूर्व में भुगतान की गयी चालान में होगी या फिर आप इसे कक्षा शिक्षक या कार्यालय से प्राप्त कर सकते हैं)
- जन्मतिथि dd/mm/yyyy प्रारूप में दर्ज करें, जैसे की 11/09/2009

- 8- आखिरी डब्बे में अंग्रेजी के छोटे बड़े अक्षरों/कैप्चा दर्ज कर Login पर क्लिक करें-

eipay.unionbankofindia.co.in/kvfee/welcome.aspx



UNION FEE PAY

Welcome, RIYA SINGH

DOB: 11/09/2009
 Unique Code: 172244116000777
 Class: IV
 School Name: CRPF JHAPHAN MUZAFFARPUR




Make Payment

Pay anytime, anywhere and using any bank Credit/Debit Card, Net Banking in a secure and convenient manner


- 9- Login होने के बाद ऊपर के तस्वीर जैसी विंडो खुलेगी जिसमे आपके बच्चे का नाम, जन्मिथि, कक्षा एवं स्कूल का नाम अंकित होगा। भुगतान से पहले कृपया इसे चेक कर लें। जानकारी सही होने पर Make Payment पर क्लिक करें-

cofindia.co.in/kvfee/PaymentDetails.aspx




Kendriya Vidyalaya San

UNION FEE PAY



| Student Details | | | | | | | | | | | | |
|---------------------|-----------------------|--|--|--|-------------------|--------------------------|--|--|--|--|--|--|
| Student Unique Code | 172244116000777 | | | | Student Name | RIYA SINGH | | | | | | |
| Date of Birth | 11/09/2009 | | | | School Name | CRPF JHAPHAN MUZAFFARPUR | | | | | | |
| Class/Section | IV/A | | | | Category/Minority | General/Not Applicable | | | | | | |
| Payment Period | Quarter-3 (Oct - Dec) | | | | Acad Year | 2019-2020 | | | | | | |
| Mobile No* | | | | | Email ID* | | | | | | | |

| Fee Details | | | | | | | | | | | | |
|--------------------|--------------|---------|---------|----------|------------------|--------------|-----------|------------|-------------|---------|----------------|---------|
| Quarter | Re-Admission | Tuition | VVN | Computer | Computer Science | Library Fine | SF Others | VVN Others | Project Fee | SF Late | VVN Late | Total |
| Oct - Dec | 0.00 | 0.00 | 1500.00 | 300.00 | 0.00 | 0.00 | 0.00 | 0.00 | 0.00 | 0.00 | 0.00 | 1800.00 |
| Grand Total | | | | | | | | | | | 1800.00 | |



MAKE A PAYMENT
100% Secure and easy-to-use

- 10- ऊपर की तस्वीर अनुसार अपना मोबाइल नंबर, ईमेल आईडी (स्वयं का या kvjhaphan@gmail.com) दर्ज कर MAKE PAYMENT पर क्लिक करें

Merchant Name
Kendriya Vidyalaya Online
Fee Collection Module

Payment Amount: ₹ 1800.00

Make Payment

Cancel

- 11- अब यहाँ **Credit Card, Debit Card, Debit Card + ATM PIN** या **Internet Banking** में से कोई एक ऑप्शन अपनी सुविधा अनुसार चुनें। उदहारण के लिए, यदि आप ATM CARD से भुगतान हेतु **Debit Card** ऑप्शन चुने एवं Card Number, Expiration Date, CVV/CVC एवं Card Holder का नाम दर्ज कर MAKE PAYMENT पर क्लिक करें-
- 12- फिर, आपके बैंक में रजिस्टर मोबाइल नंबर पर 6 अंकों का OTP आएगा जिसे दर्ज कर Make Payment क्लिक कर सफल भुगतान किया जा सकता है। भुगतान होते ही आपके अकाउंट से पैसे कटने का मेसेज आयेगा एवं सफल भुगतान का स्क्रीन भी दिखेगा।

“Pay Fee Online, Paperless, Save Tress - Save Environment.”

**“फीस भुगतान ऑनलाइन पेपरलेस करें ,
पेड़ बचायें , पर्यावरण की रक्षा में योगदान करें”**